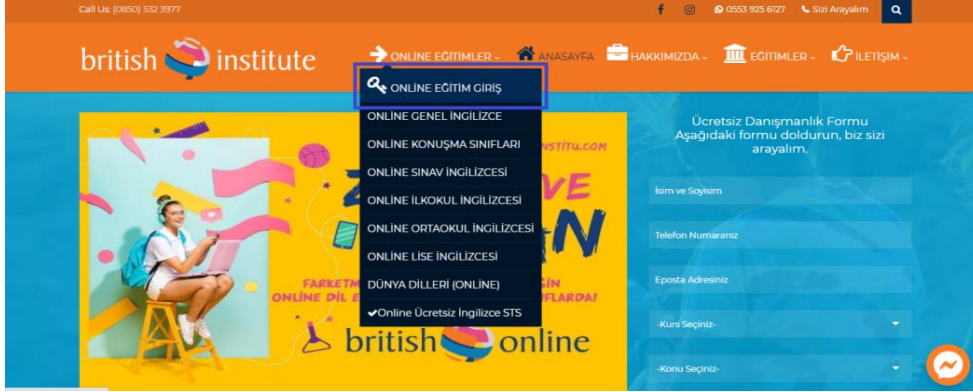


BRITISH ONLINE

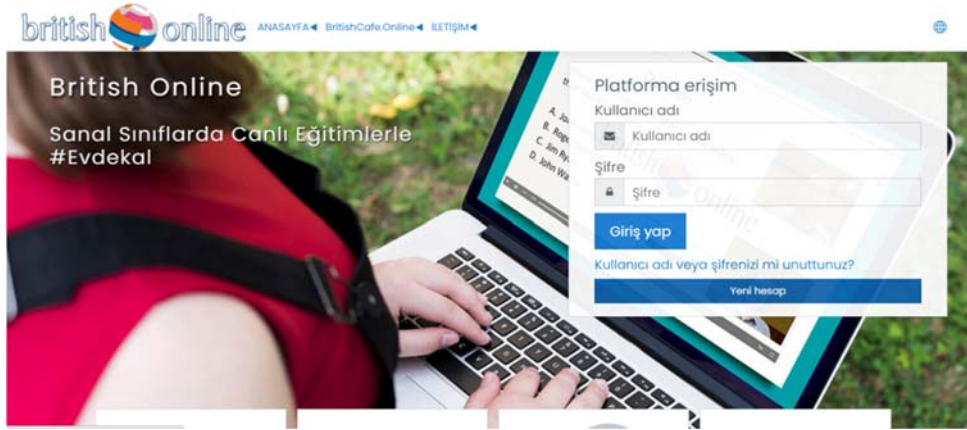
Dil Campüs Üyelik Kılavuzu

1- www.britishinstitute.com.tr sayfasına giriş yapın.

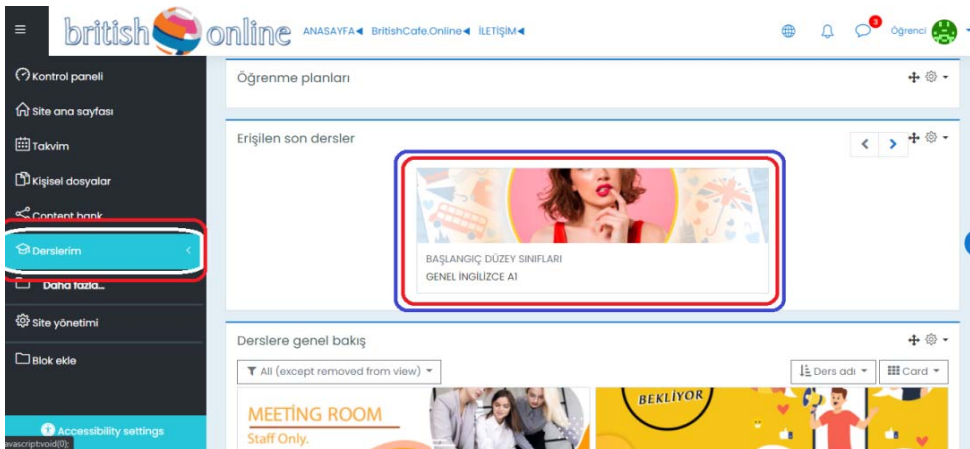
2- Anasayfa'da yer alan **ONLINE EĞİTİMLER** butonundan başında anahtar işareti olan **ONLINE EĞİTİM GİRİŞ** butonuna tıklayın.



3- Karşınıza çıkan sayfada size daha önce gönderilen **KULLANICI ADI VE ŞİFRE** bilgilerinizi yazın ve giriş yap butonuna tıklayın.



4- Karşınıza çıkan sayfada sağ tarafta yer alan **DERSLERİM** butonuna tıklayarak kayıt olduğunuz kursa tıklayın. (Siteye giriş yaptığınız da kayıtlı olduğunuz kurs ana sayfanızda da görünür.)



5- Karşınıza çıkan sayfa da **CANLI DERSLER** ve **TEKRAR DERSLERİNİ** görebilirsiniz. Belirtilen gün ve saatlerde **CANLI DERSE KATILMAK İÇİN** giriş yapmak istediğiniz sınıfa tıklayın.

The screenshot shows the British Council Online interface. On the left is a navigation menu with options like 'Ders bölümleri', 'Közlükler', 'Yetkilikler', 'Notlar', 'Kontrol paneli', 'Site ana sayfası', 'Takvim', 'Derstirim', 'Kıstsel dosyalar', 'Dihaa fazla...', and 'Site yönetimi'. The main content area is titled 'GENEL' and contains a message from the English Teacher, Naho Kartal, encouraging students to participate in the course. Below this, the 'CANLI DERS SINIFLARI' section is visible, with a red box highlighting the 'SALI / PERSEMBE 19:00 - 21:45 [CANLI DERS - 4.Grup]' button.

6- Karşınıza çıkan sayfada **OTURUMA KATIL** butonuna tıklayın. Sesle ve kamerayla bağlanma tercihlerinizi yaparak canlı dersler katılabilirsiniz.

This screenshot shows the 'OTURUMA KATIL' button highlighted in a red box. The page title is 'SALI / PERSEMBE 19:00 - 21:45 [CANLI DERS - 4.Grup]'. Below the title, there is a message: 'LÜTFEN DERS SAATİNDEN 100K ÖNCE SİSTEME GİRİŞ YAPINIZ!' and 'This conference room is ready. You can join the session now.' Below this, there is a 'Recordings' section with a table of recordings. The table has columns for 'Playback', 'Meeting', 'Recording', 'Aıklama', 'Önizleme', 'Tarih', 'Duration', and 'Araç çubuğu'. The first row shows a recording for 'SALI / PERSEMBE 19:00 - 21:45 [CANLI DERS - 4.Grup]' with a duration of 0. The second row shows a recording for 'SALI / PERSEMBE 19:00 - 21:45 [CANLI DERS - 4.Grup]' with a duration of 120.

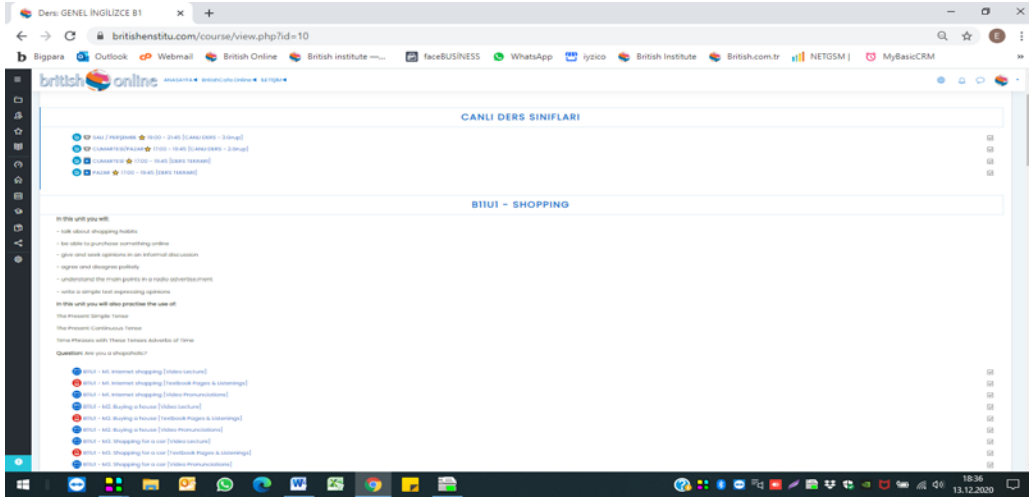
This screenshot shows the 'OTURUMA KATIL' button highlighted in a red box. The page title is 'SALI / PERSEMBE 19:00 - 21:45 [CANLI DERS - 4.Grup]'. Below the title, there is a message: 'LÜTFEN DERS SAATİNDEN 100K ÖNCE SİSTEME GİRİŞ YAPINIZ!' and 'This conference room is ready. You can join the session now.' Below this, there is a 'Recordings' section with a table of recordings. The table has columns for 'Playback', 'Meeting', 'Recording', 'Aıklama', 'Önizleme', 'Tarih', 'Duration', and 'Araç çubuğu'. The first row shows a recording for 'SALI / PERSEMBE 19:00 - 21:45 [CANLI DERS - 4.Grup]' with a duration of 0. The second row shows a recording for 'SALI / PERSEMBE 19:00 - 21:45 [CANLI DERS - 4.Grup]' with a duration of 120. On the right side, there is a chat window with a message: 'Sesli görüşmeye katıldınız'.

Canlı Derslerin hemen alt kısmında yer alan ve liste halinde verilen **TEKRAR** ifadesi kullanılan tekrar dersleri 7/24 istediğiniz zaman izleyip tekrar edip eksiklerinizi tamamlayıp istediğiniz konuları pekiştirebilirsiniz.

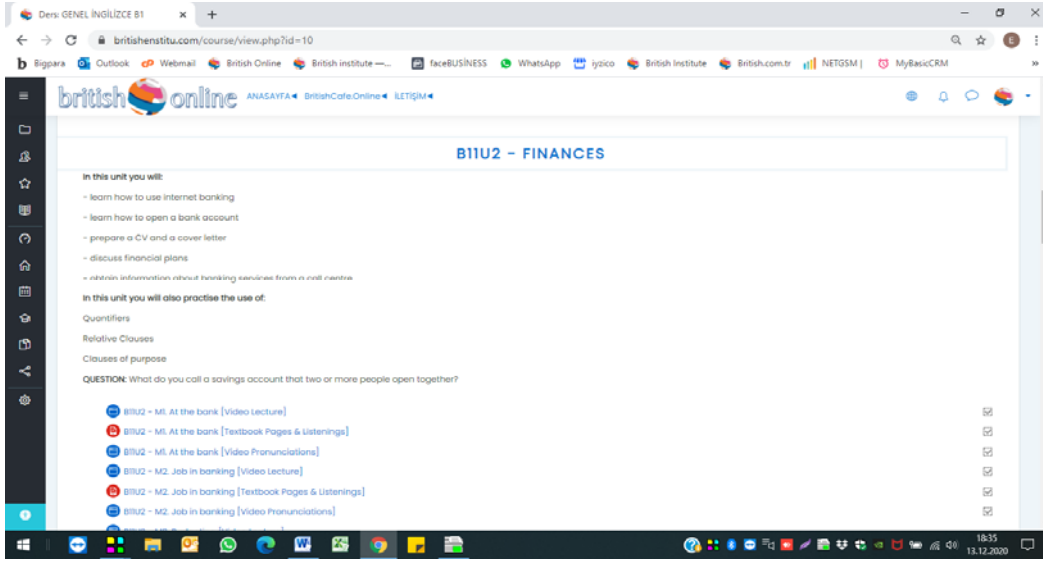
This screenshot shows the 'OTURUMA KATIL' button highlighted in a red box. The page title is 'SALI / PERSEMBE 19:00 - 21:45 [CANLI DERS - 4.Grup]'. Below the title, there is a message: 'LÜTFEN DERS SAATİNDEN 100K ÖNCE SİSTEME GİRİŞ YAPINIZ!' and 'This conference room is ready. You can join the session now.' Below this, there is a 'Recordings' section with a table of recordings. The table has columns for 'Playback', 'Meeting', 'Recording', 'Aıklama', 'Önizleme', 'Tarih', 'Duration', and 'Araç çubuğu'. The first row shows a recording for 'SALI / PERSEMBE 19:00 - 21:45 [CANLI DERS - 4.Grup]' with a duration of 0. The second row shows a recording for 'SALI / PERSEMBE 19:00 - 21:45 [CANLI DERS - 4.Grup]' with a duration of 120.

7. DİJİTAL LAB.

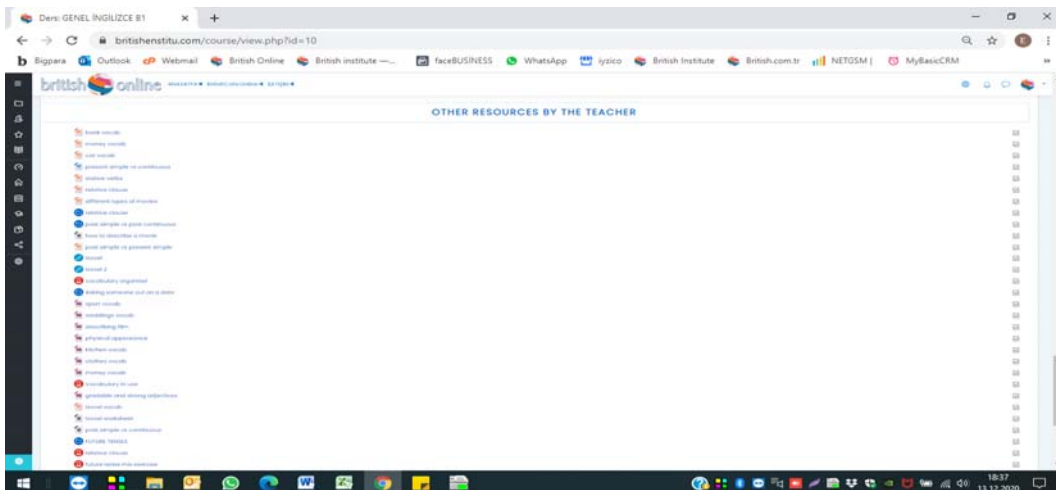
Canlı Dersleri Katıldığınız ve Ders Tekrarı dinleyebildiğiniz, sayfanın alt bölümlerinde doğru sayfayı kaydırduğunuzda;



Kayıt yaptırdığınız Kur seviyesi için hazırlanmış, bölümlere ve her bölüm için ayrı ayrı düzenlenmiş; videolar çalışmaları, ses dinleme çalışmaları, kelime ve gramer çalışmaları, en altta da öğretmenler tarafından hazırlanmış extra çalışma ve tekrar için çalışabileceğiniz eğitim dosyalarına ulaşabilirsiniz.

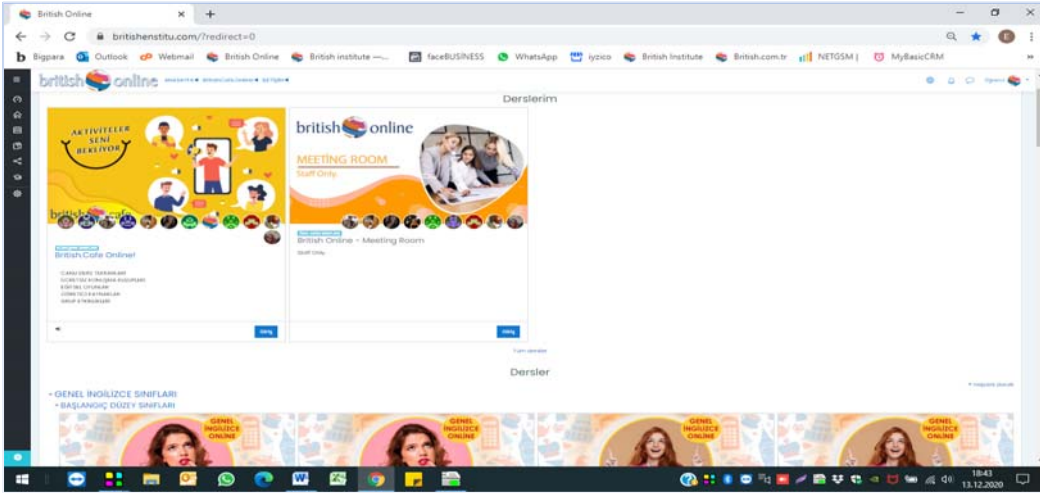


ve 7/24 dileğiniz zaman dil eğitim çalışmaları yapabilirsiniz.

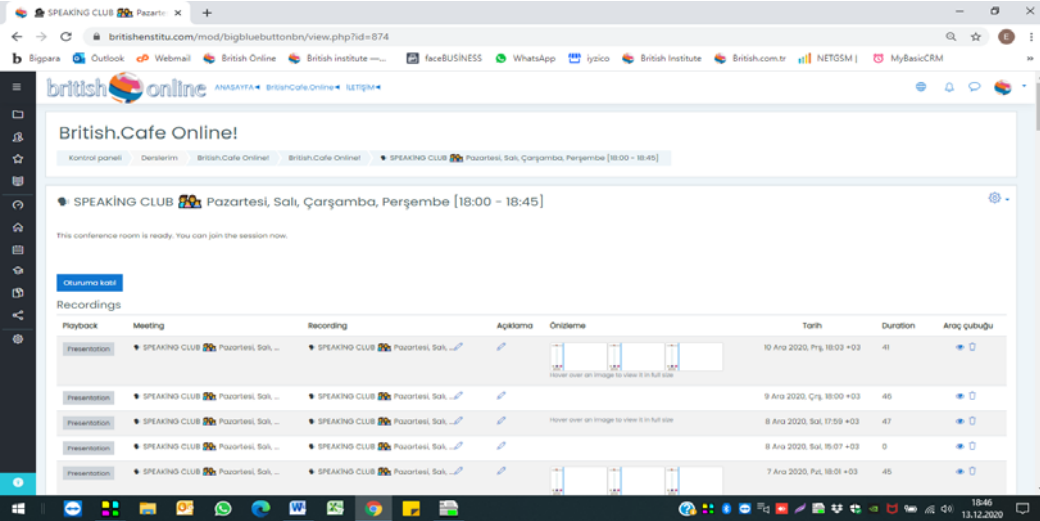


8. British Cafe:

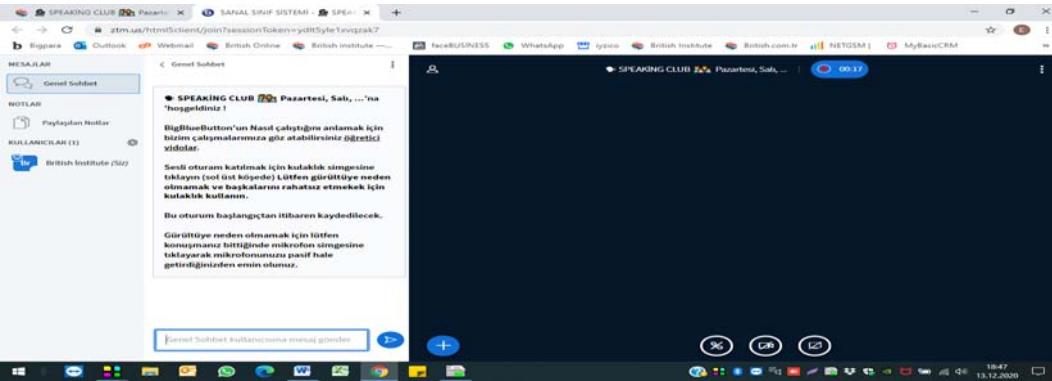
Site Ana Sayfasına girdiğinizde; British Cafe Online İkonuna tıklayınız.



Açılan Sayfada; düzenli güncellenen online aktivitelerin hangi gün ve saatte olacağını listesini görebilirsiniz.



Katılmak istediğiniz etkinliğin gün ve saatinde **OTURUMA KATIL** tuşuna basarak online derslere katılır gibi sesle ve kamerayla bağlanma tercihlerinizi yaparak bağlanabilirsiniz.



İYİ BİR GELECEK İÇİN Britih Institute

Sağlıkla günler dileğiyle BAŞARILAR.....

Genel Kullanım ile ilgili Önemli Notlar:

- **Kullanıcı Adınızı ve Şifrenizle** giriş yaptıktan sonra, dilerseniz şifrenizi değiştirebilirsiniz. Yeni Şifreniz: en az 8 karakter, en az 1 basamak, en az 1 *, -, ya # gibi alfanumerik olmayan karakter içermelidir.
- **Kampüsümüze;** Akıllı cep telefonundan, bilgisayardan veya tableten 7/24 (yedi gün 24 saat) online olarak bağlanabilirsiniz.
- **Canlı Derslere** (Özel dersler de dahil) sistemde tanımlanan gün ve saatlerde, Öğretmen derse bağlandıktan sonra girebilirsiniz.
- **Dijital Lab.** dileğiniz zaman çalışabileceğiniz, seviyenize göre planlanmış gramer, kelime çalışmaları, dinleme ve test çözme imkanı bulabilirsiniz.
- **British Cafe;** düzenli güncellenen etkinlikleriyle, düzenli konuşma sınıfları, cinema izleme ve sohbet, bilgi yarışmaları vb organizasyonlar ile öğrendiğiniz dili konuşarak deneyimleme imkanı bulabilirsiniz.
- Öğretmenlerinize sormak istediğiniz sorular varsa; ders dışında da **MESAJLAR** bölümünden yazarak iletişim kurabilirsiniz.
- Kişisel performansınız ile ilgili **LMS** den faydalanabilirsiniz.
- Eğitimle ilgili kişisel dosya, belge ve çalışmalarınızı **KİŞİSEL DOSYALAR** alanına kayıt edebilir ve dileğiniz zaman çalışıp, tekrar edebilirsiniz.
- British Online ile ilgili yaşadığınız olası sorunlar olursa destek@britishinstitute.com.tr adresine yazarak, destek talep edebilirsiniz.